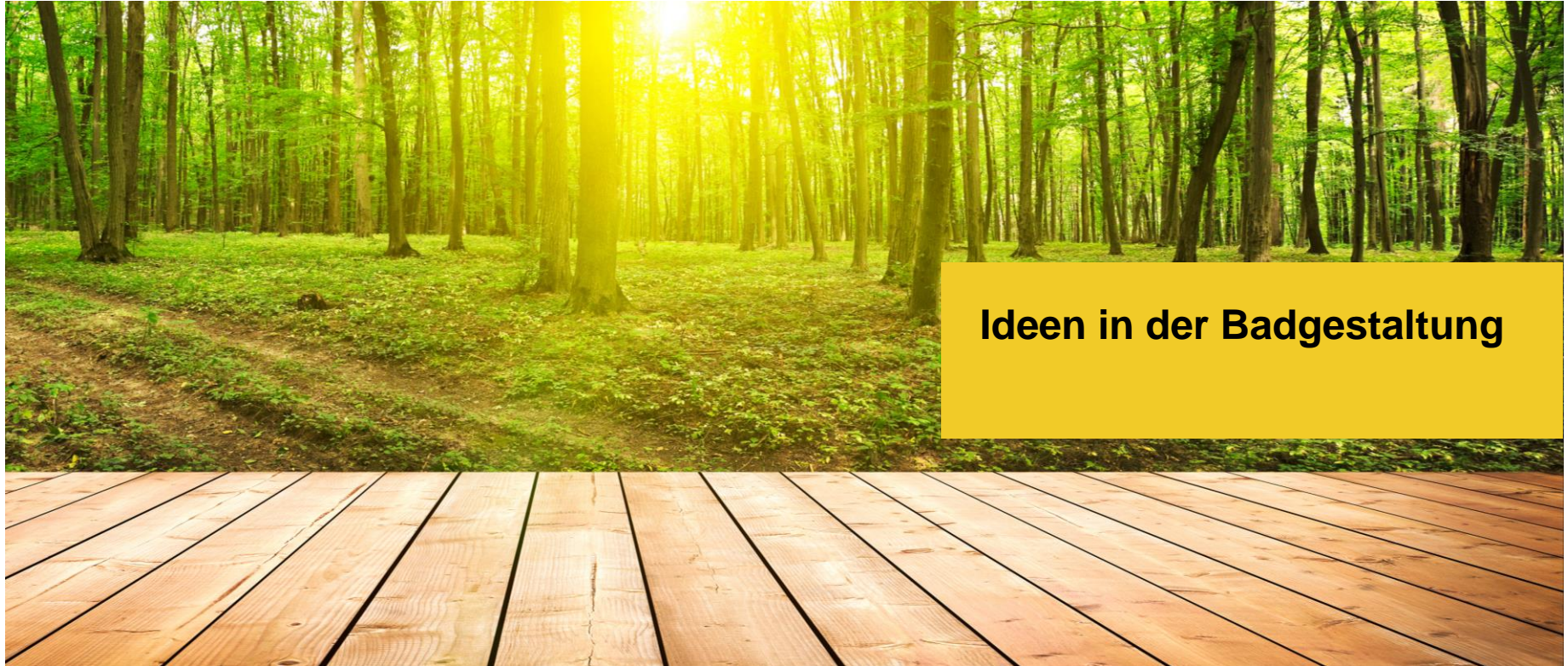


**STUBERHOLZ**  
LÖSUNGEN WACHSEN



**Ideen in der Badgestaltung**



Team Stuberholz

# Programm:

- 18.30 h Begrüssung Nik Stuber  
Vorstellung Firma Stuberholz - Nik Stuber
- 18.45 h Badgestaltung – Marc Schneuwly
- 19.15 h Holz im Bad und Nasszellen – Nik Stuber
- 19.30 h Fragen und Apéro

# Stuberholz – wer sind wir?



GU / TU für Holzbauten



Zimmerei



Schreinerei



WOHNBAU

- Einfamilienhaus
- Mehr-Familienhaus
- Mehrgeschossiger Holzbau



GEWERBEBAU

- Hallen
- Gewerbebauten
- Landwirt. Gebäude
- Brücken; Türme



UMBAU

- Anbau
- Sanierung
- Aufstockung



GEBÄUDEHÜLLEN

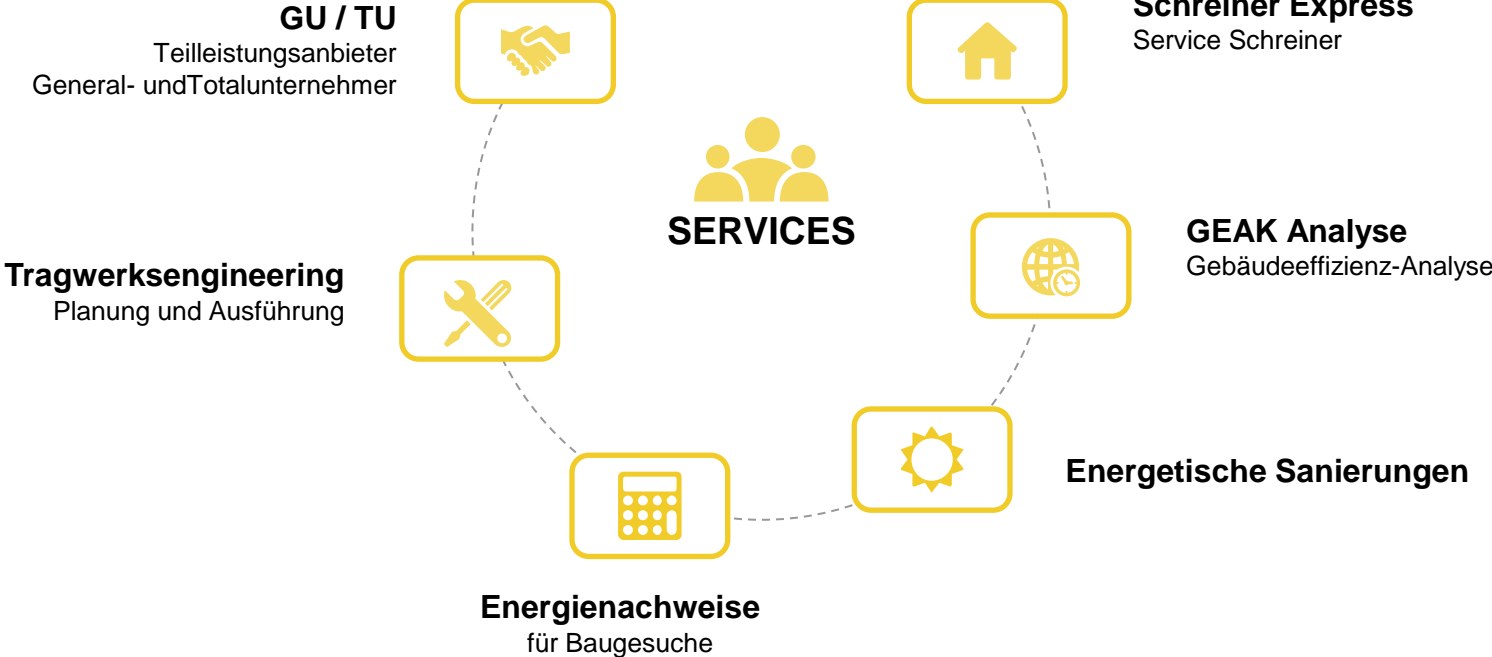
- Fassaden
- Fenster



INNENAUSBAU

- Parkettböden
- Bäder; Küchen
- Schränke
- Türen

# Weitere Dienstleistungen



# Ausstellung Treffpunkt Holz



- ✓ Ziel: mit Partner ganzheitlich beraten können
- ✓ Seminarraum und Ausstellung an Dritte vermieten
- ✓ EG: Innenausbau
- ✓ OG: Gebäudehülle und Haustechnik

# Kommende Workshops & Infoanlässe



**Informationsanlass: Verdichtetes Bauen  
in der Agglomeration – möglich und  
sinnvoll?**

21. März 2019, 18.30 – 20.00 Uhr.

---

**Workshop Parkett: Reinigung und Pflege  
von Holzböden**

28. März 2019 18.30 -20.00 Uhr



**Dieser Anlass ist kostenlos – Dank unserer Partner!**





**STUBERHOLZ**  
LÖSUNGEN WACHSEN



**Holz im Bad**

## Wichtige Antworten zu Fragen zu Holz im Bad:

- ist es im Bad nicht zu feucht für Holz?
- Welche Hölzer eignen sich im Bad?
- Wie muss ich Holz im Bad pflegen?

# Holz im Bad

## Ist es im Bad nicht zu feucht für Holz?

Segelschiffe, Fenster, Türen, Zäune, Fassaden, Sauna – alles schon aus Holz!

➤ ist **kein** Problem:

- das richtige Holz wählen
- geeignete Imprägnierung (etwa durch Öl)
- aufwischen und trocknen lassen

Ein weiterer Vorbehalt:

- Holz im Bad ist nicht hygienisch
- **antibakterielle** Wirkung bestimmter Holzarten: Kiefer, Eiche und Lärche wirken zum Beispiel stark keimhemmend, an Oberfläche und im Holzinnern.

# Holz im Bad

## Für Einsteiger: Details aus Holz

- Waschtisch aus Nussbaum mit passenden Regalen
- Hölzerner Duschsitz

oder

- Ein Duschrost oder Badematten aus Holz  
(häufig aus Bambus oder Akazie gefertigt)

# Holz im Bad

## Welche Hölzer eignen sich für den Einsatz im Bad?

Grundsätzlich gilt:

Weichholz gehört **nicht** ins Bad,

Schwind- und quellarmes **Hartholz** schon.

Teak und Mahagoni sind Klassiker, die auch im Bootsbau verwendet werden.

Alternativen zu Tropenhölzern: U.a. Räuchereiche, Robinie, Walnuss, Ulme oder auch sogenanntes Thermoholz.

# Holz im Bad

## Für Fortgeschrittene: Badewanne aus Holz

In Japan Tradition:

- Badehäuser an heißen Quellen (*Onsen-Ryokans*) in einer runden Bottichform.
- Gefertigt werden sie aus *Goboko*-Hölzern, verschiedenen Zypressengewächsen.
- Das Besondere: Ab einer bestimmten Badetemperatur versetzt das Holz den ganzen Raum mit seinem Duft.

Europäische Alternative zur japanischen Traditionswanne:

- Mit Holz verkleidete Keramikwanne

# Holz im Bad

## Für Profis: Holzverkleidung im Bad

Wichtig: **hinterlüftete** Konstruktion d.h. auf eine Rost montiert

- Schlicht und modern (wie hier mit glatter Ulmen-Verkleidung)
- Rustikal im Chaletstil (zum Beispiel mit grob behauener Eiche)

Auch Dielen oder Parkett lassen sich im Bad problemlos verlegen.

Vorteil: Sie fühlen sich immer warm an

Wissenswert: Holzverkleidungen sind günstiger als eine Stein- oder Marmorverkleidung.

# Holz im Bad

## Wie muss ich Holz im Bad pflegen?

- Stehende Pfützen rasch aufwischen
- regelmäßig lüften
- Holz muss trocknen können
  
- fettenden Holzseifen gereinigt
- regelmäßig mit Ölen behandeln – max 3x/Jahr
- Kritischer sind: Lacke und beschichtete Holzplatten. Es können Haarrisse entstehen, durch die Feuchtigkeit eindringen kann



# Eigene Realisierungen/Erfahrungen

Elektro

Planer

Wir sind nicht die Spezialisten – **aber**  
**wir arbeiten mit ihnen**

Schreiner/Plattenleger

Sanitär

# Eigene Realisierungen/Erfahrungen



# Eigene Realisierungen/Erfahrungen



# Eigene Realisierungen/Erfahrungen

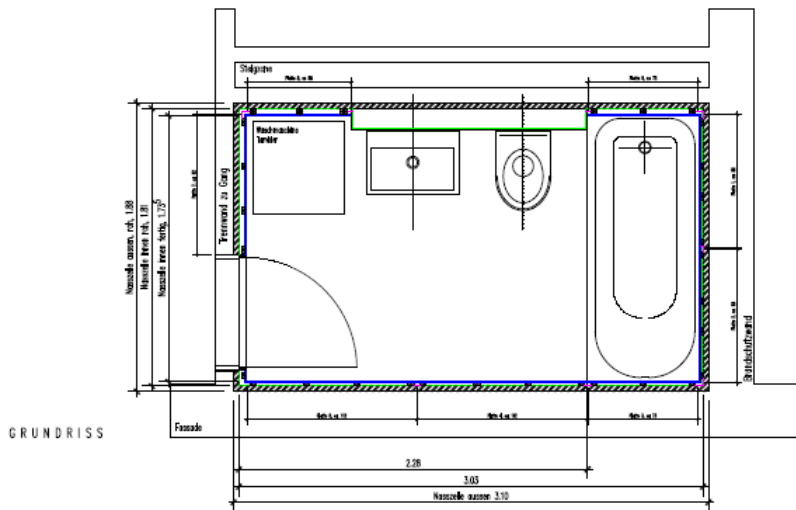


# Nasszellenmodule – Fugenlos!



Bernapark, Deisswil

# Nasszellenmodule – Fugenlos

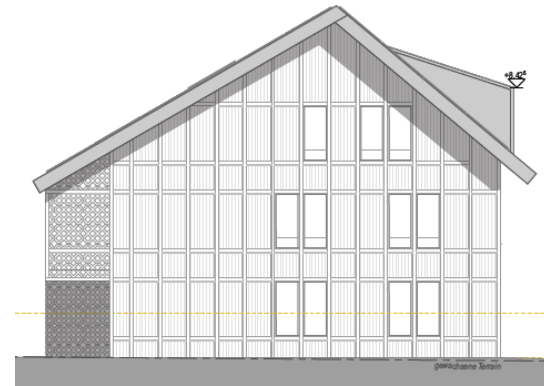
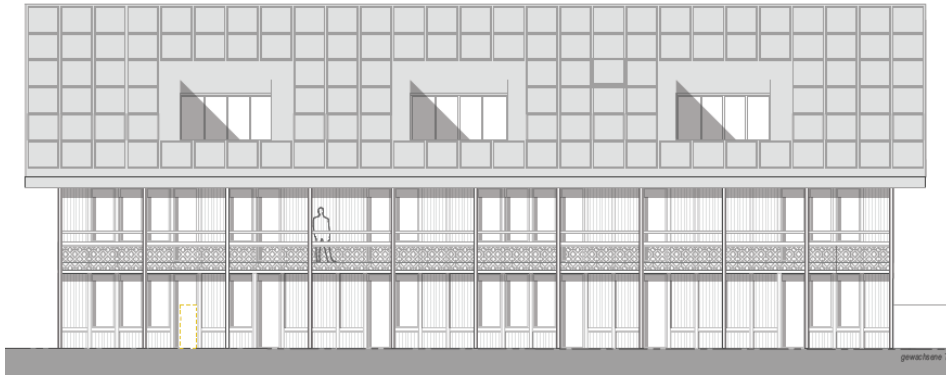


SCHNITT



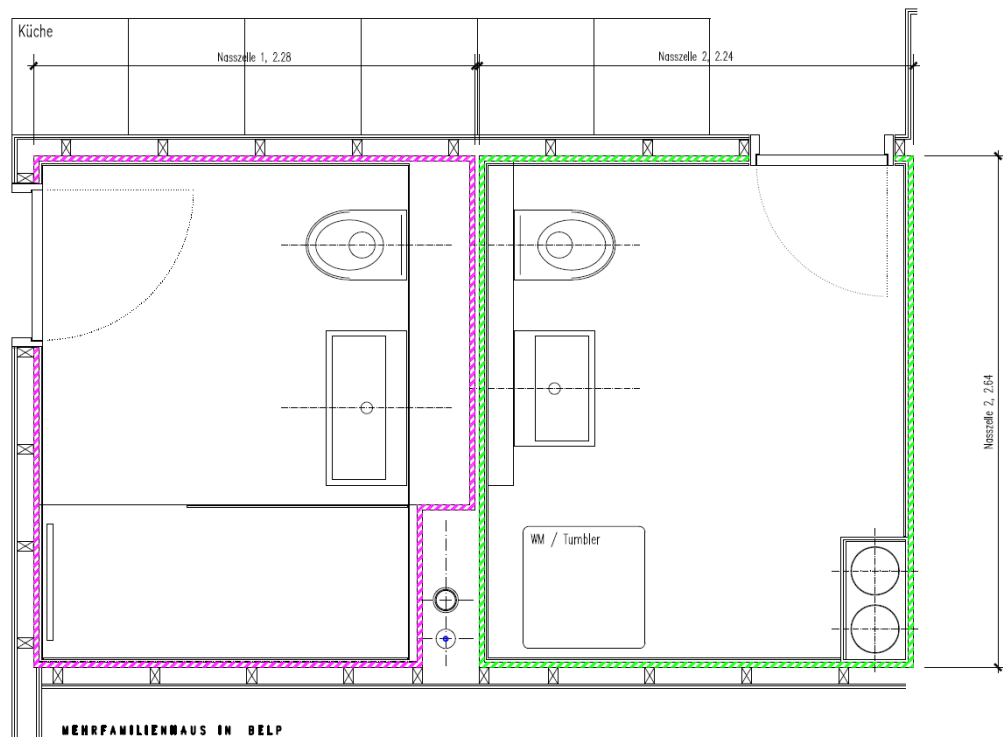
50 Stk / 15'000.-

# Nasszellenmodule – Plug'n'Play



## MFH Belp 9 Wohnungen

# Nasszellenmodule – Plug'n'Play



**Nächstes Puzzle Stück, um einen Bau  
komplett vorfertigen zu können**

**-Wände/Decke**

**-Treppenhaus in Holz**

**-Liftschacht in Holz**

**-Betonelementtreppen**

**-> Zukunft: Küchenmodul**





WOHNBAU – GEWERBEOBJEKTE – INNENAUSBAU – GENERALUNTERNEHMEN

**STUBERHOLZ**  
Sägestrasse 22  
3054 Schüpfen  
Tel 031 879 59 59  
info@stuberholz.ch  
www.stuberholz.ch

